



LO SPAZZOLINO ORTODONTICO

1 • LA TESTINA

Sottile, con angoli arrotondati e di grandezza ottimale per facilitare l'accesso e lo spazzolamento della superficie da trattare.

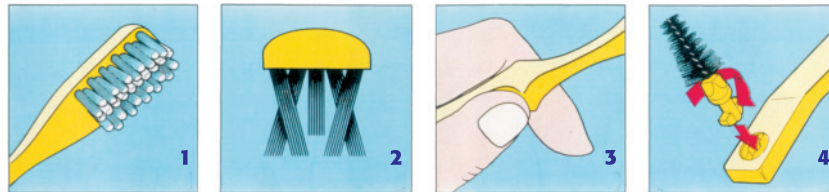
2 • LE SETOLE

Arrotondate in morbido nylon, impiantate su tre assi attraverso un sistema brevettato, hanno lunghezza uguale alla dimensione del dente e altezza ridotta per facilitare, durante lo spazzolamento, l'accesso negli spazi presenti nell'arcata dentale.

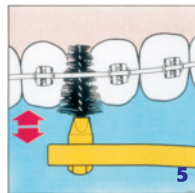
5 • IL SISTEMA INTEGRATO

Spazzolino e scovolino interdentale sono complementari per un trattamento di pulizia delle arcate dentali efficace e completo. L'estremità del manico a forma di contrangolo facilita l'inserimento dello scovolino con l'attacco a baionetta (4) e l'accesso in tutte le zone da trattare: ponti, archi e attacchi ortodontici, spazi interdentali.

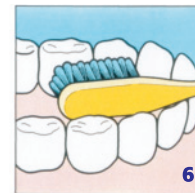
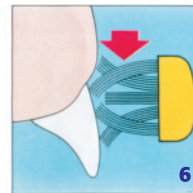
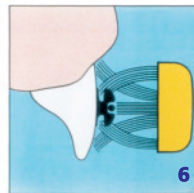
Un nuovo approccio all'igiene orale



Ortodonzia fissa



Ortodonzia mobile



3 • IL MANICO

È ergonomico, curvato per accedere al fondo della cavità senza forzare le commisure. Facilita il posizionamento delle dita durante le fasi dello spazzolamento. Agevola la pulizia delle setole dopo il loro utilizzo.

4 • LO SCVOLINO INTERDENTALE

È compatibile con gli scovolini *Paro* del Sistema F, che sono disponibili cilindrici o conici nei diversi diametri, e con il monociuffo della stessa linea. Inoltre, è compatibile con il monociuffo della stessa linea.

6 • TOPIX 32

La curvatura del manico, la particolare forma anatomica della testina e le setole di diversa altezza, lunghezza e angolatura (l'impianto tridimensionale dei ciuffi è brevettato) rendono Topix 32 adatto a qualsiasi esigenza dell'utilizzatore in funzione della tecnica di spazzolamento consigliata.

LO SPAZZOLINO CHE ELIMINA LA PLACCA IN PROFONDITÀ

TOPIX 32®